

NOVITUS



NovimagA

Instrukcja obsługi

Gdańsk, 2019-2021

Spis treści

1. WSTĘP.....	3
2.OBSŁUGA PROGRAMU.	5
2.1. Wprowadzenie kodu licencyjnego.	5
2.2. Menu.	5
2.3. Funkcja - Dokumenty.....	6
2.3.1. Lista dokumentów.....	6
2.3.2. Przeszukaj magazyn.....	8
2.3.3. Kompletacja.....	8
2.4. Sprawdzarka.	10
2.5. Wymiana danych.....	11
2.6. Ustawienia.....	12

1. WSTĘP.

Aplikacja **NovimagA** służy do gromadzenia, wyszukiwania, tworzenia informacji o oznakowanych produktach w sektorach sprzedaży detalicznej i hurtowej, za pomocą kolektora z systemem Android.

Umożliwia pobieranie, tworzenie dokumentów magazynowych (w tym inwentaryzacyjnych) oraz ich kompletację.



Funkcje

Aplikacja **NovimagA** poprzez programy transmisyjne (tryb wsadowy – batch file) lub poprzez **NoviSerwis** (tryb online lub wsadowy) komunikuje się z różnymi systemami magazynowymi m.in.:

- Insoft PC-Market
- InsERT Subiekt Gt
- InsERT Subiekt Nexo
- Asseco WAPRO-Mag
- Comarch ERP Optima
- Small Business
- KC Firma
- dowolny poprzez pliki tekstowe typu json

Tryb wsadowy - batch

NovimagA jest następcą aplikacji Novimag2 i zachowuje „starą” – obecną w Novimag2 komunikację z systemami magazynowymi poprzez odpowiednie aplikacje desktopowe (transmisyjne) takie jak: Inwentaryzator3, ManagerOPT, ManagerSGT ...

Dokładny opis na:

<https://www.novitus.pl/pl/produkty/auto-id-kategorie/oprogramowanie-do-kolektorow-danych.html>

Tryb online

NovimagA będąc klientem usługi **NoviSerwis**, może komunikować się z systemami magazynowymi w czasie rzeczywistym *online* lub w trybie wsadowym *offline*

NoviSerwis udostępnia określoną funkcjonalność danego systemu magazynowego.

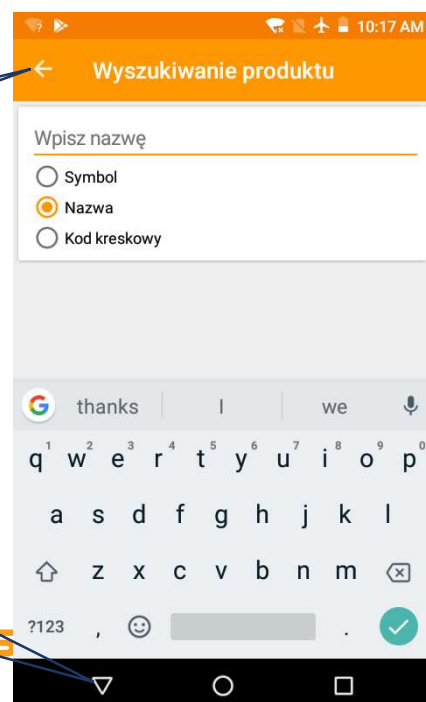
Dokładny opis – dokumentacja z numerem 3 dla danego systemu magazynowego (np.: 3 NovimagA - PCMarket.pdf)

Poruszanie się w aplikacji NovimagA

Cofnij do poprzedniej strony

Zamknij dynamiczne okno (w tym przypadku klawiaturę) lub cofnij do poprzedniej strony, jeżeli brak dynamicznego okna.

Zamyka program, gdy brak dynamicznego okna i poprzedniej strony

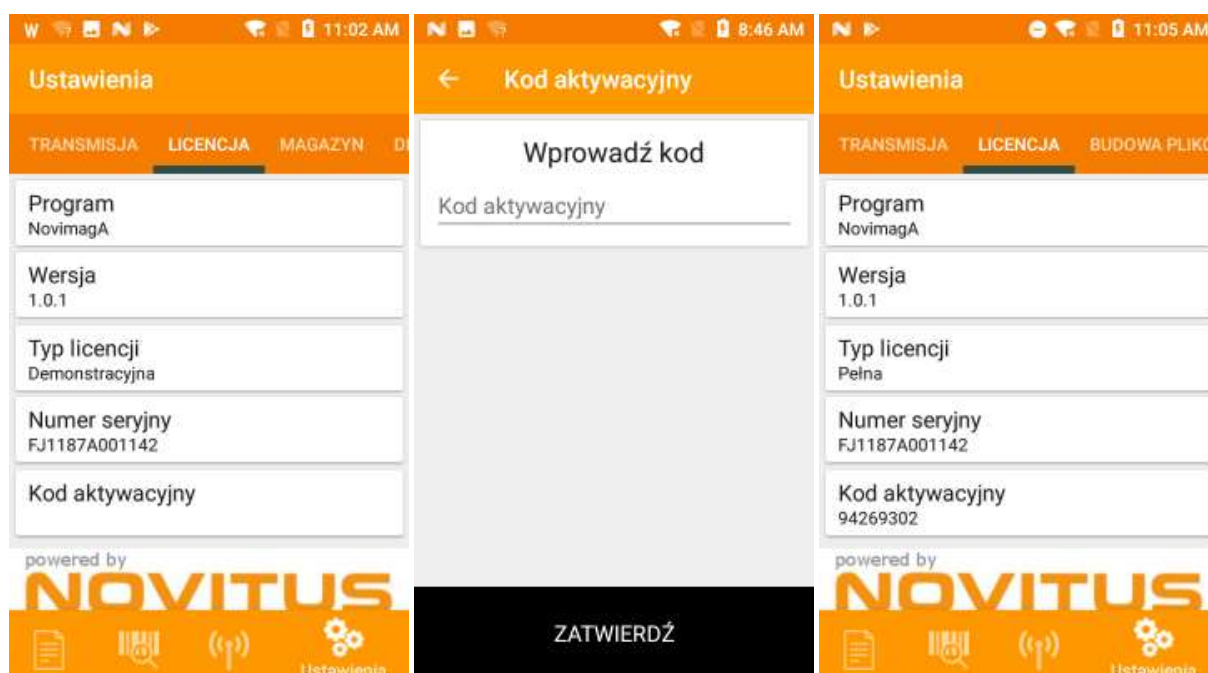


2.OBSŁUGA PROGRAMU.

2.1. Wprowadzenie kodu licencyjnego.

Pierwsza instalacja, programu **NovimagA** aktywuje typ licencji – 'Testowa', która posiada pełną funkcjonalność i trwa przez pierwsze 30 dni. Po tym okresie, automatycznie typ licencji zmieni się na 'Demonstracyjna', w której funkcjonalność programu jest okrojona. Po wpisaniu kodu licencji, aktywuje się licencja 'Pełna'.

W celu wprowadzenia kodu licencyjnego należy wejść w zakładkę „LICENCJA” w funkcji „Ustawienia”. Na rys.1 widać, że kolektor pracuje w trybie demonstracyjnym. Pole „Kod aktywacyjny” jest puste, co oznacza, że nie wprowadzono odpowiedniego kodu licencyjnego. Po wprowadzeniu kodu (rys.2) należy wcisnąć przycisk „ZATWIERDŹ”. Jeżeli kod jest poprawny program wróci do wcześniejszego widoku, ze zmianami widocznymi na rys.3 (tryb licencji zmieni się na pełny oraz wyświetli się kod licencyjny).



Rys1. Wprowadzanie kodu licencyjnego cz.1. Rys1. Wprowadzanie kodu licencyjnego cz.1. Rys1. Wprowadzanie kodu licencyjnego cz.1.

2.2. Menu.

Pasek u dołu ekranu aplikacji NovimagA pełni rolę menu.



2.3. Funkcja - Dokumenty.

W tej funkcji, występują trzy zakładki:

LISTA DOKUMENTÓW, KOMPLETACJA, PRZESZUKAJ MAGAZYN



2.3.1. Lista dokumentów.

Utwórz nowy dokument.
Pojawi się lista możliwych do utworzenia typów dokumentów.

Usunięcie wszystkich widocznych dokumentów

Ten dokument wysłano do systemu magazynowego

Klik na pozycji dokumentu umożliwia:

- Dalszą edycję dokumentu
 - poprawienie pozycji
 - usunięcie pozycji
 - dodanie pozycji
- Przypisanie / zmiana kontrahenta do dokumentu
- Wysłanie dokumentu do systemu magazynowego
- Usunięcie dokumentu

3:52 PM

← INW:3/2...

Wartość: 116,14 zł
Magazyn 01

Pozycja: 10
CenySrMag.netto

Dodaj pozycję do INW:3/20210415 według:

✓ Kodu: Kod kreskowy

Nazwy: lub nazwa produktu

Symbol: lub symbol produktu

Uwagi: hala alfa

q w e r t y u i
a s d f g h j
z x c v b n
?123 , PL • EN

Wyślij do systemu magazynowego

Usuń dokument

Pozycje dokumentu:

- usunięcie pozycji
- edycja ilości asortymentu

Przypisanie kontrahenta – tylko dla wybranych typów dokumentów

Wybór kontrahenta

do dokumentu PZ: 4/2021041

kontrahent: AGENCJA MARKETINGOWA

Nazwa: hurt

HURTOWNIA ART TYTONIOWYCH
NIP: 2720243388
Adres: KRAKÓW 30-611, ul.WŁOKA

HURTOWNIA OWOCÓW
NIP: 1160102505
Adres: KRAKÓW 11-340, ul.ZAWILA

ARAND HURT ART SPOŻYWCZYCH
NIP: 1111146482
Adres: ZAWDA/1, ul.

SPRZEDAŻ HURTOWA S.C.
NIP: 1810103315
Adres: NIEPOŁOMICE 32-005, ul.ZABIERZA

F. HANDLOWA HURTOWA DFTAI

3:57 PM

← Edycja INW:3/20210415

Nazwa: Andruty Kakao 280g Olza
Symbol: And Kak 280 Olza
Kod: 5901480010235
Cena: 3,13 zł
Ilość: 2,00 szt

Nazwa: AL grape 1.5L
Symbol: AL grape 15L
Kod: 5900835950226
Cena: 1,08 zł
Ilość: 2,00 szt

Nazwa: Al pomar 1.5l
Symbol: Al pomar 15l
Kod: 5900835950028
Cena: 1,08 zł
Ilość: 2,00 szt

Nazwa: Babeczki Adamek
Symbol: Babeczki Adamek
Kod: 1519
Cena: 6,08 zł
Ilość: 2,00 szt

Nazwa: Baton Snikers 60g.
Symbol: Baton Snikers 60g
Kod: 59006336
Cena: 0,95 zł
Ilość: 2,00 szt

Aktywne pole 'Kod kreskowy' powoduje, że skanowany produkt automatycznie się wyświetla, aby wprowadzić jego ilość (lub praca z ilością domyślną – patrz funkcja 'Ustawienia')

Produkt można wybrać również z listy wprowadzając w całości lub części:

- jego kod kreskowy
- jego nazwę
- jego symbol

Dodaj pozycję do INW:3/20210415 według:

Kodu: Kod kreskowy

✓ Nazwy: pap

Symbol: lub symbol produktu

4:08 PM

← Dodaj do INW:3/20210415

StanMag: 0,00 szt

Nazwa: Paprykarz Szczeciński 260g
Symbol: Pap Szc 260g
Kod: 5901489114149
Cena: 1,12 zł
StanMag: 0,00 szt

Nazwa: Paprykarz Szczeciński 270g
Symbol: Pap Szc 270g
Kod: 5901069000749
Cena: 1,07 zł
StanMag: 0,00 szt

Nazwa: Ser Papilon
Symbol: Ser Papilon
Kod: 87
Cena: 0,00 zł
StanMag: 0,00 kg

Nazwa: Chio Papryka 100g
Symbol: Chio Papryka 100g
Kod: 5900166000614
Cena: 2,15 zł
StanMag: 0,00 szt

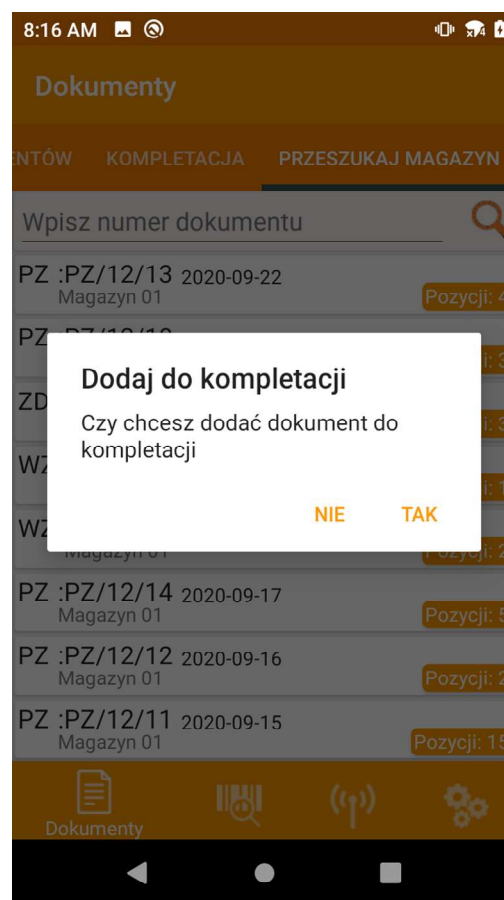
Nazwa: Chio Papryka 30g.
Symbol: Chio Papryka 30g
Kod: 5900166000652
Cena: 0,71 zł
StanMag: 0,00 szt

Nazwa: Chio Papryka 50g.
Symbol: Chio Papryka 50g
Kod: 5900166000607
Cena: 1,40 zł
StanMag: 0,00 szt

2.3.2. Przeszukaj magazyn.

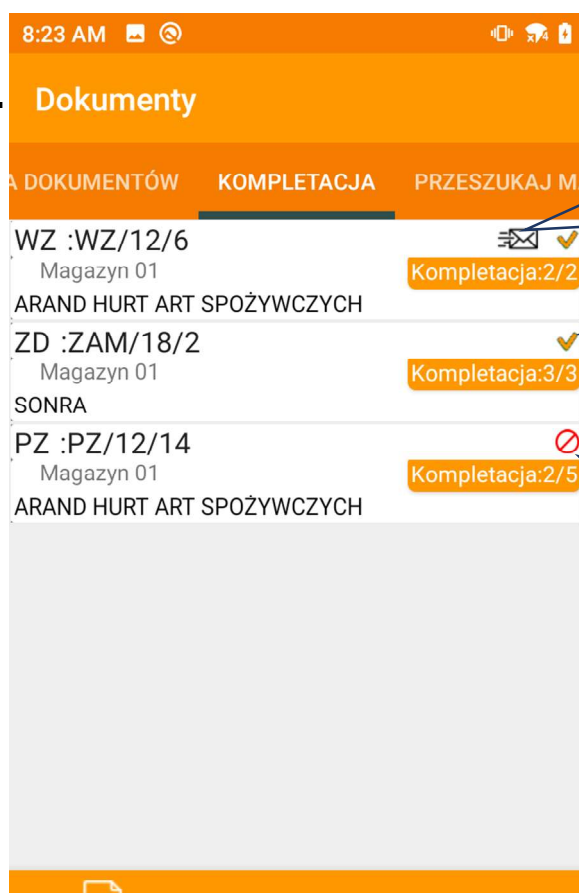


Pobranie z systemu magazynowego danego dokumentu, do jego kompletacji



Pobrane do kompletacji dokumenty znajdują się w zakładce 'KOMPLETACJA'

2.3.3. Kompletacja.



Skompletowany dokument został wysłany do systemu magazynowego

Dokument skompletowano

Dokument do kompletacji.
Skompletowano dwie z pięciu pozycji

8:43 AM

← **Kompletacja**

dokumentu ZD: ZAM/18/2

Kod kreskowy: Zeskanuj

Kod:	9772084465501
Nazwa:	Kawa Jakobs Merido 250g
Symbol:	Kaw Jak Mer 250g
Ilość:	Skompletowano:7/8
Kod:	8719200026261
Nazwa:	Alpejka śnieżka
Symbol:	Alpejka śnieżka
Ilość:	Skompletowano:5/5
Kod:	5900211001863
Nazwa:	Sękacz Dekorowany
Symbol:	Sękacz Dekorowany
Ilość:	Skompletowano:2/2

Wysłanie kompletacji dokumentu do systemu magazynowego

Usunięcie dokumentu

Nazwisko dostawcy dla dokumentu ZD

8:37 AM

← **Kompletacja**

dokumentu ZD: ZAM/18/2

Edytuj dostawcę

Imię, nazwisko / nazwa dostawcy

Zbigniew Kowalski

ANULUJ TAK

Symbol: Sękacz Dekorowany
Ilość: Skompletowano:2/2

q w e r t y u i o p
a s d f g h j k l
z x c v b n m

?123 , PL • EN ✓

Skanując kod kreskowy lub wybierając pozycję ręcznie, wprowadzamy do pozycji dokumentu skompletowaną ilość.

(lub praca z ilością domyślną – patrz funkcja 'Ustawienia')

8:47 AM

← **Kompletuj pozycję**

Pracujesz na ZD: ZAM/18/2

Kod: 9772084465501

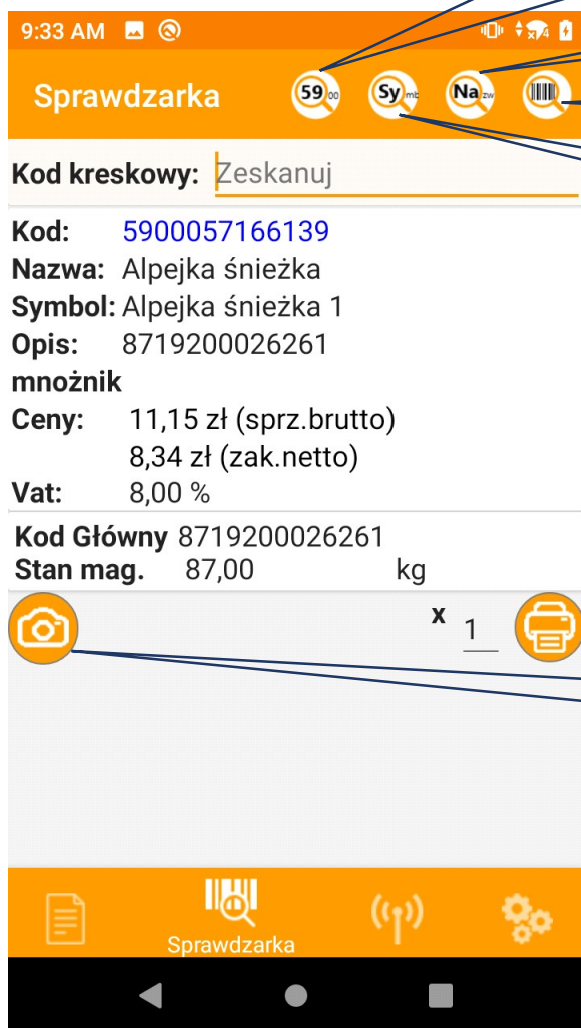
Nazwa: Kawa Jakobs Merido 250g

Cena: 4,26 zł.

Ilość: 1,00

Kompletowana ilość: ilość

2.4. Sprawdzarka.



Ręczne wyszukiwanie według kodu kreskowego

Ręczne wyszukiwanie według nazwy produktu

Skanowanie kodu kreskowego

Ręczne wyszukiwanie według symbolu produktu

Możliwość wydrukowania etykiety produktu (w zależności od dostępności drukarki)

Pozycja zawiera zdjęcie.
Możliwość jego pobrania

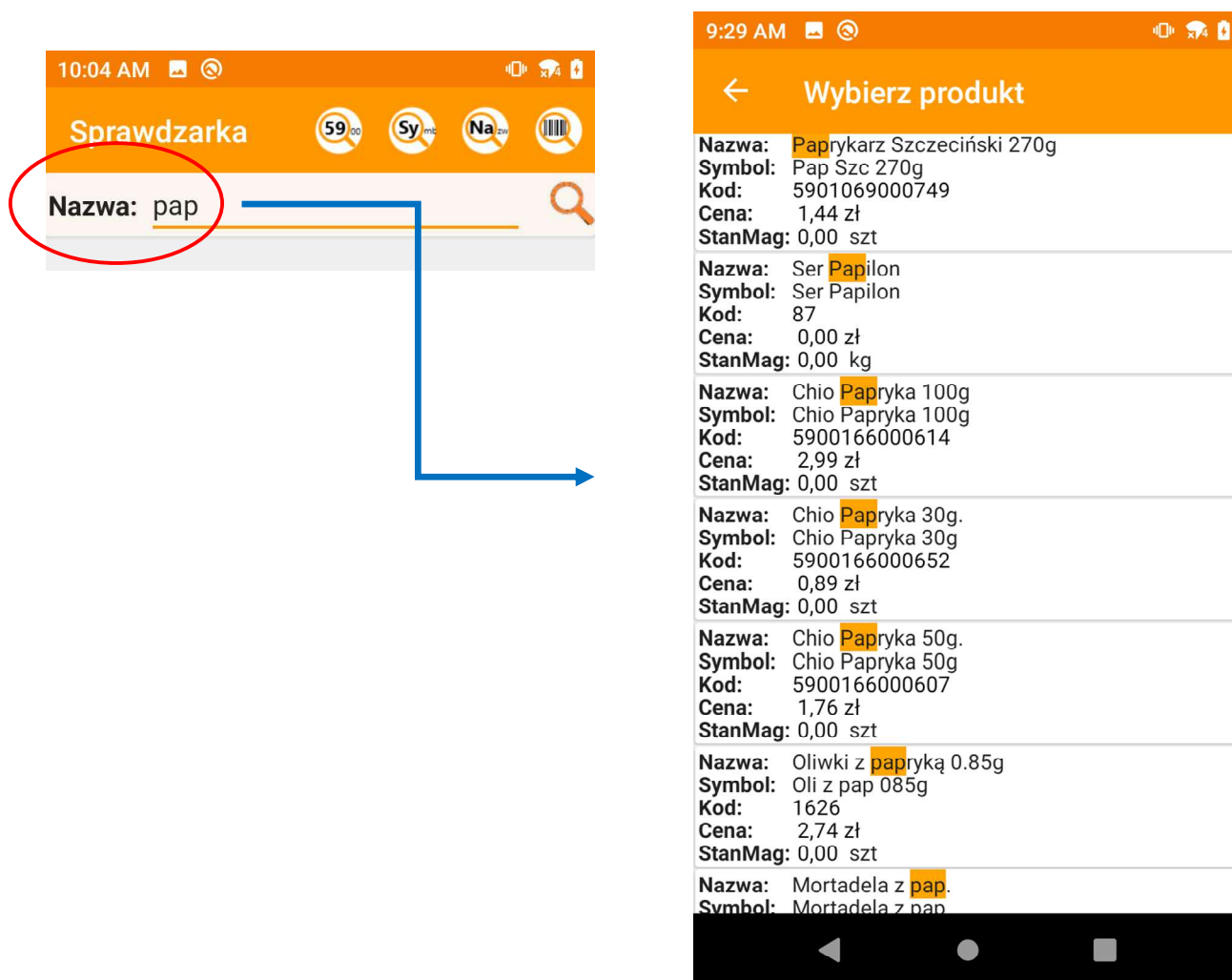
Prezentowane informacje zawarte w funkcji 'Sprawdzarka' zależą od systemu magazynowego.

Należy zapoznać się z dokumentacją szczegółową dotyczącą danego systemu magazynowego.

Są to pliki o numeracji : 3

Po przesunięciu ekranu w lewo informacja o stanie produktu w rozbiciu na magazyny

Sprawdzarka			
Alpejka śnieżka			
Magazyn 01			20.00kg
Stan Min.	10.00kg	Stan Max.	100.00kg
Magazyn Gdańsk			66.00kg
Stan Min.	10.00kg	Stan Max.	100.00kg
Magazyn pomocniczy			1.00kg
Stan Min.	0.00kg	Stan Max.	0.00kg



2.5. Wymiana danych.



Pobranie bazy towarowej z systemu magazynowego do pracy offline

Pobranie bazy kontrahentów z systemu magazynowego do pracy offline

Pobranie pewnych definicji, zależnych od systemu magazynowego, które wprowadzają do aplikacji pewne udogodnienia np.: grupowanie kontrahentów.

Patrz. dokumentacja szczegółowa (pliki 3)

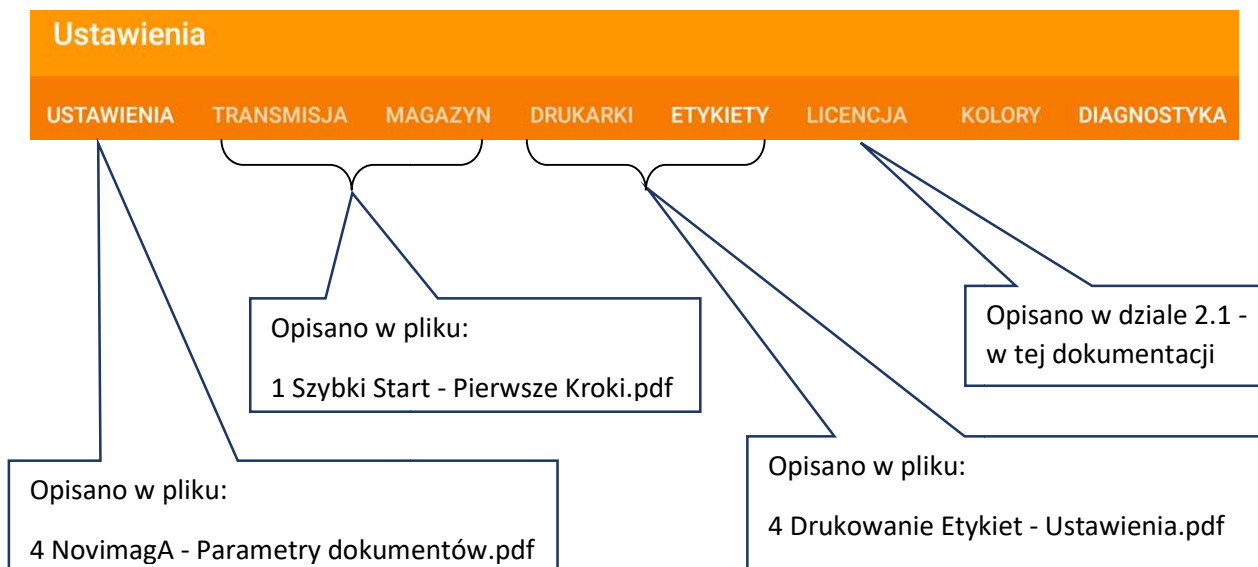
Zalogowanie się administratora w celach zarządzania użytkownikami i restrykcjami.

Patrz-plik:

4 Zarządzanie dostępem i uprawnieniami.pdf

2.6. Ustawienia.

W tej funkcji, występują następujące zakładki:



Kolory

Możliwość wprowadzenia koloru na wymienione obiekty

przykład:

Sprawdzarka  

Kod kreskowy:

Kod: 5900057166139

Nazwa: Alpejka śnieżka

Symbol: Alpejka śnieżka 1


Opis: 8719200026261

mnożnik

Ceny: 11,15 zł (sprz.brutto)
8,34 zł (zak.netto)

Vat: 8,00 %

Kod Główny 8719200026261

10:33 AM 

Ustawienia

DRUKARKI LICENCJA **KOLORY** DIAGNOSTYKA

Produkt.CenaZakupu	
Produkt.CenaSprzedaży	
Produkt.DodatkowyKodEAN	
Dok.KompletacjaCzęść.	
Dok.Pozyc.Skompletowana	

    Ustawienia